

## 【別紙】利用ブラウザによる画面の違い

電子入札システムは、利用するブラウザによって画面の見え方が異なる部分があります。操作マニュアルでは、Internet Explorer の画面を使用しておりますが、本紙では Internet Explorer と異なる動作をする部分を抜粋し、説明します。

### 1 添付ファイル

添付ファイルを追加する際の画面が以下のように変わります。

#### Internet Explorer の場合

ファイル添付の際の「参照」ボタンが右側にあります。

#### Microsoft Edge/Google Chrome の場合

ボタン名称が「ファイルの選択」に変わり、位置が変更されます。

## 2 ダウンロード

ダウンロードの表示が変わります。

### Internet Explorer の場合

ブラウザに表示されるダイアログより操作します。



### Microsoft Edge の場合

ブラウザ上部に表示されるダウンロードポップアップより操作します。



## Google Chrome の場合

ブラウザ下部に表示されるファイル名より操作します。

データ統計

PP0G7010

出力対象の選択

工事/コンサル

- 案件情報
- 参加業者情報
- 入札経過情報

物品

- 案件情報
- 参加業者情報
- 入札経過情報

出力条件の設定

所属範囲

部局 | 部局01

課所 | 課所01

期間範囲

結果登録日時

2022/04/12 ~ 2022/04/13

契約管理番号  案件番号 ※完全一致検索

抽出

関連区分	情報種別	ファイル名称
工事・コンサル	案件情報	20220415_案件情報.csv
工事・コンサル	参加業者情報	20220415_参加業者情報.csv
工事・コンサル	入札経過情報	20220415_入札経過情報.csv

戻る

20220415\_案件情....csv

すべて表示

### 3 ポップアップ

エラーメッセージの表示方法が変わります。

#### Internet Explorer の場合

エラーメッセージがポップアップで表示されます。



#### Microsoft Edge/Google Chrome の場合

画面上部よりエラーメッセージのポップアップが表示されます。

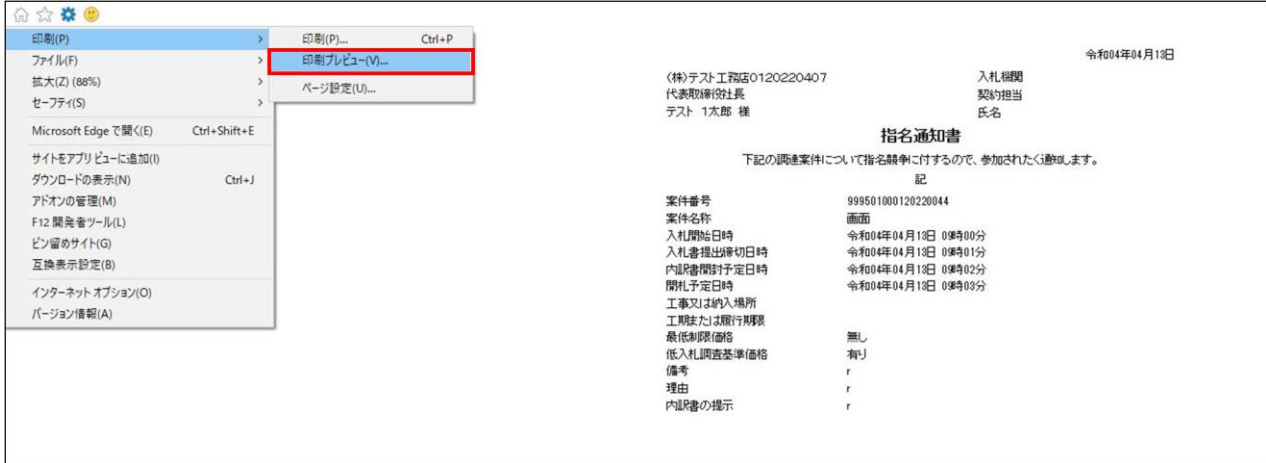


## 4 印刷設定

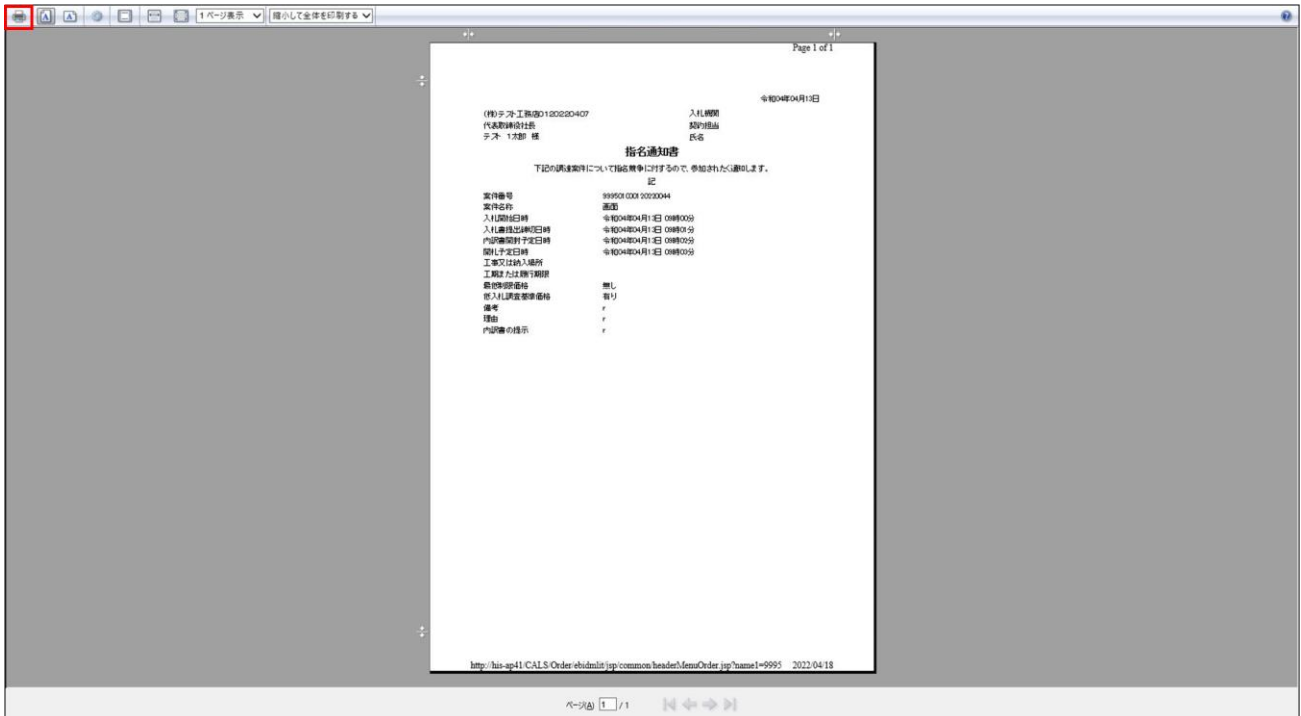
印刷の方法が変更になります。

### Internet Explorer の場合

左上の歯車マークを押下し印刷プレビューを選択します。



左上のプリンタアイコンを選択します。



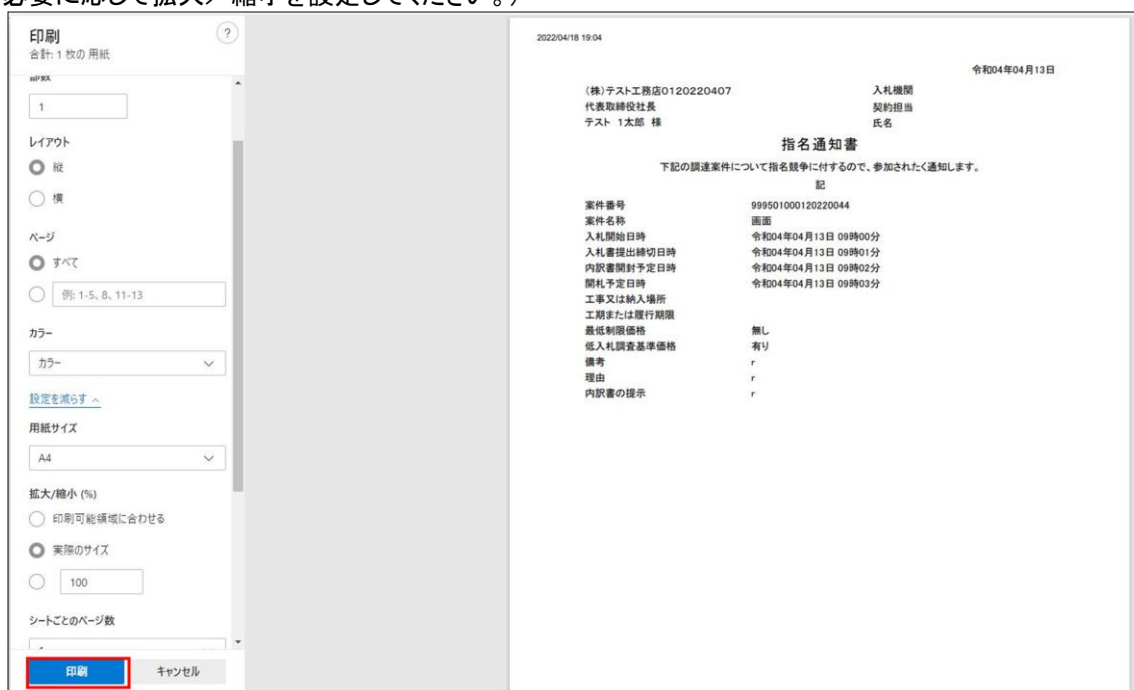
## Microsoft Edge の場合

右クリックし印刷を選択します。



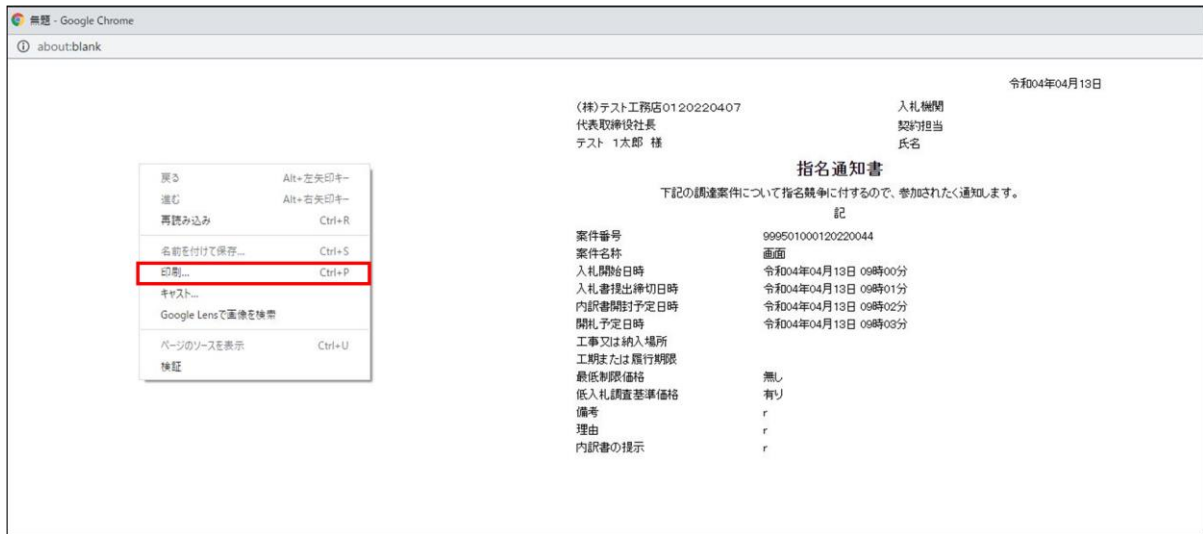
印刷ボタンを選択します。

(必要に応じて拡大／縮小を設定してください。)



## Google Chrome の場合

右クリックし印刷を選択します。



印刷ボタンを選択します。  
(必要に応じて倍率を設定してください。)

